

Panduan

Aplikasi Sinopsis

Sistem Informasi Pelayanan Pendaftaran KTP-el
Bagi Siswa

Dinas Kependudukan dan Pencatatan Sipil Kota Pekanbaru
Juni 2021



Pendahuluan

1. Latar Belakang

Aplikasi smartphone saat ini telah mencapai banyak kemajuan yang sangat pesat serta menguasai banyak kalangan. Teknologi smartphone juga termasuk teknologi yang memberikan kemudahan kepada masyarakat dengan banyak aplikasi didalamnya yang dapat digunakan untuk berbagai kebutuhan. Penggunaan aplikasi dengan teknologi smartphone juga lebih efektif dan juga banyak menghemat waktu karena lebih fleksibel dan mudah digunakan oleh siswa sebagai salah satu media pembelajaran selama pandemi.

Banyak instansi, dinas maupun perusahaan yang sudah memanfaatkan teknologi smartphone dikarenakan memudahkan banyak pengguna untuk melakukan berbagai pengurusan. Disamping itu, aplikasi smartphone juga banyak memudahkan petugas sebagai pekerja dalam mengelola data pengguna untuk berbagai urusan.

Dinas Kependudukan dan Pencatatan Sipil (Disdukcapil) Kota Pekanbaru saat ini sedang gencar melakukan perekaman bagi masyarakat Kota Pekanbaru yang belum memiliki data kependudukan. Serta menginginkan masyarakat Kota Pekanbaru untuk tertib administrasi kependudukan demi kepentingan dan kebutuhan mendasar masyarakat Kota Pekanbaru. Untuk itu, berbagai program pun diciptakan serta terus berinovasi baik dalam segi pelayanan maupun administrasi demi terwujudnya masyarakat Kota Pekanbaru yang tertib administrasi.

Untuk itu, agar hal tersebut dapat diwujudkan dan juga menjadikan seluruh masyarakat Kota Pekanbaru yang tertib administrasi di kemudian hari, maka dimulai dari pemula yang masih berusia lebih kurang 15 tahun agar melakukan perekaman data kependudukan. Hal ini, juga akan meminimalisir permasalahan pada data kependudukan dan masyarakat yang lalai akan pentingnya data kependudukan.

Sebagai salah satu inovasi dari Disdukcapil Kota Pekanbaru dalam perekaman data kependudukan terkhusus untuk perekaman pemula. Untuk memudahkan masyarakat pada saat pengajuan dan memberikan informasi yang sangat akurat maka dibuatlah aplikasi smartphone yang berbasis Android yakni aplikasi Sinopsis.

Aplikasi Sinopsis ini merupakan aplikasi untuk perekaman serta pendaftaran KTP elektronik untuk pemula terutama siswa sekolah. Aplikasi ini diciptakan dengan fitur dan menu yang sederhana serta mudah digunakan untuk siswa sekolah yang berada di Kota Pekanbaru.

2. Tujuan

Adapun tujuan dibuatnya aplikasi ini adalah.

- a. Memudahkan siswa dalam melakukan pendaftaran, perekaman KTP-el untuk pemula.
- b. Terorganisirnya data pemohon yang melakukan pengajuan pada aplikasi Sinopsis.
- c. Memudahkan dalam pengarsipan berkas masyarakat dalam bentuk arsip elektronik.
- d. Membantu program pemerintah dalam mewujudkan Kota Pekanbaru sebagai Pekanbaru Smart City.

3. Manfaat

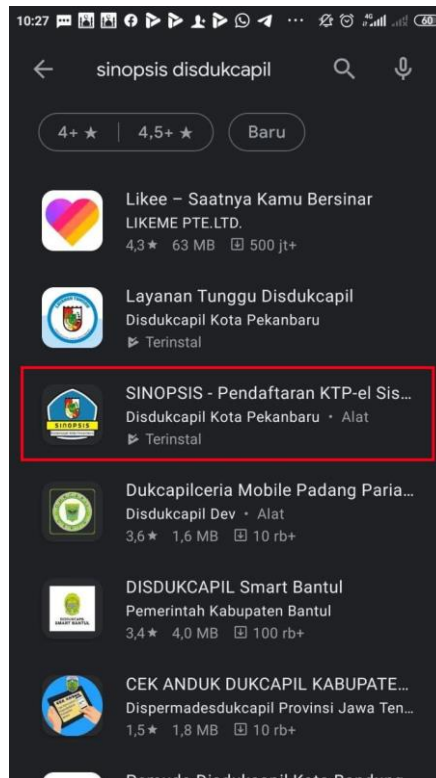
Manfaat dari aplikasi Sinopsis adalah sebagai berikut

- a. Siswa mendapatkan validasi data kependudukan yang bersih.
- b. Untuk mendukung terwujudnya database kependudukan yang akurat, sehingga data pemilih pemula dalam pemilu dan pemilukada dapat terkoordinasi pada DPT. Walaupun tidak terdaftar pada DPT, KTP dapat dijadikan sebagai identitas untuk pemilih.
- c. Mencegah KTP-el ganda dan pemalsuan KTP-el, serta terciptanya keakuratan data penduduk untuk mendukung program pembangunan di masa depan.
- d. Sebagai identitas kependudukan siswa saat berusia 17 tahun.
- e. Memudahkan siswa dalam pengurusan administrasi saat melanjutkan studi ke jenjang yang lebih tinggi ataupun dalam melamar pekerjaan

Panduan Penggunaan Aplikasi Sinopsis

4. Unduh Aplikasi Pada Playstore

Buka aplikasi Playstore pada smartphone, kemudian pada kolom pencarian ketik kata kunci Sinopsis Disdukcapil



Pilih aplikasi Sinopsis seperti yang tertera pada gambar di atas lalu install.

5. Jalankan Aplikasi Sinopsis

Buka aplikasi Sinopsis yang telah diinstall dan tunggu beberapa saat, maka akan muncul halaman yang mengharuskan pengguna untuk Login atau masuk ke dalam aplikasi Sinopsis.

Sebelum masuk ke halaman Sinopsis, pengguna diharuskan untuk registrasi terlebih dahulu. Tekan tombol Daftar Disini yang terdapat pada halaman login maka pengguna akan dibawa ke halaman registrasi.

Setelah masuk ke halaman registrasi maka pengguna diharuskan untuk mengisi formulir pendaftaran yang tersedia pada halaman tersebut.

Tampilan formulir pendaftaran dapat dilihat pada gambar berikut ini.

LOGIN

Username/Email

password

Lupa Password?

Masuk

Jika Anda belum memiliki akun silahkan daftar disini

Daftar Disini

PENDAFTARAN

Nama

Email

No. Handphone

Username

Password

Ulangi Password

Daftar

Sudah punya akun?

Login Disini

6. Verifikasi Registrasi Melalui Email

Setelah melakukan pendaftaran maka pengguna akan diarahkan langsung login ke aplikasi, serta pengguna akan mendapatkan email verifikasi yang harus ditindaklanjuti oleh pengguna setelah pendaftaran selesai.



Klik link yang tertera pada email, maka akan muncul halaman berikut yang artinya verifikasi telah berhasil.

VERIFIKASI

Verifikasi Anda berhasil, silahkan login disini

 Login Disini

Link verifikasi memiliki masa berlaku selama 24 jam setelah registrasi berhasil dilakukan. Apabila verifikasi gagal maka harus melakukan verifikasi ulang dengan klik link Verifikasi Kembali Disini seperti tampilan di bawah ini.

VERIFIKASI

Maaf, kode verifikasi Anda gagal dikarenakan sudah kadaluarsa atau tidak aktif, silahkan lakukan verifikasi kembali.

[Verifikasi Kembali Disini](#)

 Login Disini

Setelah itu, masukkan ulang email pada formulir yang sudah disediakan lalu klik tombol Kirim dan lakukan verifikasi kembali pada email yang telah tersebut.

ULANG VERIFIKASI KEMBALI

Masukkan Email Terdaftar

Kirim

Login Kembali

 Login Disini

Setelah melakukan verifikasi lalu kembali ke aplikasi untuk melakukan permohonan untuk perekaman KTP-el.



7. Melakukan Pengajuan Permohonan

Klik kolom Buat Permohonan pada halaman depan Sinopsis, maka akan muncul formulir untuk pengajuan baru, lengkapi dan klik tombol Ajukan pada halaman tersebut.

Sinopsis
🔄 ☰

Ajukan Permohonan

Nama Peserta *:

Alamat Pemohon *:

Nama Sekolah *:

Alamat Sekolah *:

Kecamatan Sekolah *:

–Pilih Kecamatan–
▼

Kelurahan Sekolah *:

Pilih kecamatan terlebih dahulu

Sinopsis
🔄 ☰

Upload Persyaratan

FORMAT YANG DIIZINKAN *.PDF, *.JPG, *.JPEG, *.PNG. SILAHKAN LAMPIRKAN BERKAS ANDA DENGAN FORMAT FILE PDF/PNG/JPG DENGAN UKURAN MAKSIMAL 2MB. AKAN LEBIH BAIK FILE GAMBAR YANG ANDA UPLOAD BERUKURAN MAKSIMAL 1120 PIXEL AGAR DAPAT MENGHEMAT KUOTA INTERNET ANDA DAN MASIH DAPAT DILIHAT DENGAN JELAS OLEH PETUGAS KAMI

Upload KK:

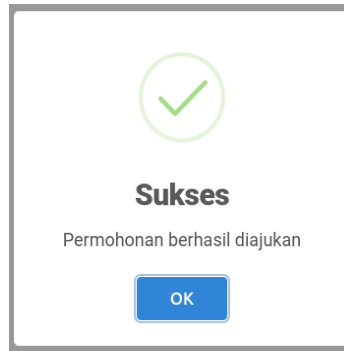
Upload
Drag & Drop Files

Upload Akta Kelahiran Apabila Terdapat Perubahan Elemen Data Pada Kartu Keluarga:

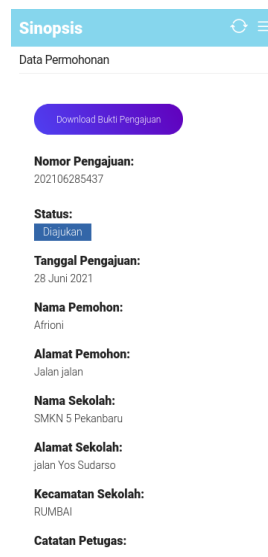
Upload
Drag & Drop Files

Ajukan

Setelah melakukan pengajuan maka akan muncul pemberitahuan bahwa pengajuan sukses kirimkan.



Berikut adalah tampilan detail permohonan yang sudah diajukan.



Permohonan yang telah diajukan oleh peserta akan divalidasi datanya oleh admin Sinopsis dan akan disetujui apabila tidak terdapat kesalahan pada data.

Namun apabila terjadi kesalahan data pada permohonan peserta maka, peserta harus memenuhi catatan yang telah diberikan oleh admin Sinopsis.

Untuk permohonan yang statusnya telah selesai dan disetujui oleh admin Sinopsis maka terdapat Resi yang harus diunduh oleh peserta sebagai bukti untuk melakukan perekaman pada lokasi berikut.

- a. Sekolah tempat peserta belajar pada saat jemput bola
- b. UPTD (Unit Pelaksana Teknis Dinas)

KTP-el yang telah dicetak dapat diambil atau diserahkan kepada siswa setelah berusia 17 tahun lebih 1 hari berupa kado ulang tahun dari Dinas Kependudukan dan Pencatatan Sipil Kota Pekanbaru.